




СОГЛАСОВАНО

Заместитель начальника управления образования
Администрации города Мончегорска

Н.С. Изотова

(подпись)

(расшифровка подписи)



ТВЕРЖДАЮ

Директор МБОУ ОШ № 14

О.Н. Демьянкова

(подпись)

(расшифровка подписи)

ОТЧЕТ О РЕЗУЛЬТАТАХ ДЕЯТЕЛЬНОСТИ

МУНИЦИПАЛЬНОГО БЮДЖЕТНОГО ОБЩЕОБРАЗОВАТЕЛЬНОГО УЧРЕЖДЕНИЯ "ОБЩЕОБРАЗОВАТЕЛЬНАЯ ШКОЛА №14"

и закрепленного за ним муниципального имущества

за 2021 год

Раздел 1. Общие сведения об учреждении

Таблица №1

№ п/п	Виды деятельности в соответствии с учредительными документами (уставами)				Примечание
	основные виды деятельности		иные виды деятельности		
	наименование	услуги, которые оказываются потребителям за плату	наименование	услуги, которые оказываются потребителям за плату	
1	2	3	4	5	
1	предоставление начального, общего, основного общего, а также дополнительного образования				

Таблица № 2

№ п/п	Решение о создании, реорганизации и изменении типа учреждения	Свидетельство о государственной регистрации	Свидетельство о постановке на учет в налоговом органе	Документы о регистрации в иных органах
1	2	3	4	5
1	Решение о создании (постановление администрации г.Мончегорска от 11.05.1999г. №270	№ 606 от 06.04.1999г., о внесении записи в ЕГРЮЛ 51 №000388470 от 19.12.2002г.	51 №000820919	Филиал №2 ФСС РФ, ФОМС, ПФ, Комитет гос. статистики
2	Решение об изменении типа (постановление администрации г.Мончегорска от 19.12.2011г. №1243)	о внесении записи в ЕГРЮЛ 51 №001703918 от 29.12.2011г.	51 №001751262	
3	Решение о переименовании учреждения и внесении изменений в Устав (постановление администрации г.Мончегорска от 16.12.2015г. №1144)	Лист записи ЕГРЮЛ №2155190276327 от 29.12.2015г.	51 №001921913	

Таблица № 3

№ п/п	Структура согласно Штатному расписанию	Квалификация	Штатная численность работников учреждения на начало года	Штатная численность работников учреждения на конец года	Причины изменения	Среднесписочная численность работников учреждения за отчетный период	Средняя заработная плата работников учреждения за отчетный период
1	2	3	4	5	6	7	8
1	Администрация		4	4		4,0	75 909,5
2	Пед. персонал		54	53,36	сокращено 0,64 ставки учителя в связи с новым учебным планом.	36,4	60 363,1
3	Учебно-вспомогательный персонал		4	4		4,0	39 264,6
4	Младший обслуживающий персонал		18,6	18	сокращено 0,6 ставки сторожа в целях оптимизации расходов.	18,6	30 267,4

Раздел 2. Результат деятельности учреждения

Таблица № 4

№ п/п	Нефинансовые активы на начало года		Нефинансовые активы на конец года		Отклонение, руб.		Отклонение, %	Причины изменения показателей
	наименование	сумма, руб.	наименование	сумма, руб.	+	-		
1	2	3	4	5	6	7	8	9
1	Основные средства (остаточная)	25 798 186,55	Основные средства (остаточная)	36 926 157,78	11 127 971,23		43,13	приобретение оборудования в отчетном периоде
2	Нематериальные активы	-	Нематериальные активы	-				
3	Вложения в нефинансовые активы	-	Вложения в нефинансовые активы	-				
4	Прочие нефинансовые активы	35 456 197,21	Прочие нефинансовые активы	35 433 297,21		- 22 900,00	0,00	списание материальных запасов в отчетном периоде
Итого:		61 254 383,76	Итого:	72 359 454,99	11 127 971,23	-22 900,00	43,13	

Таблица № 5

№ п/п	Суммы выставленных требований в возмещение ущерба				порча материальных ценностей
	недостачи		хищения		
	материальных ценностей	денежных средств	материальных ценностей	денежных средств	
1	2	3	4	5	6
1	---	---	---	---	---

Таблица № 6

№ п/п	Дебиторская задолженность, всего				Отклонение			Причины образования дебиторской задолженности, нереальной к взысканию	
	на начало года	на конец года	%	в том числе нереальная к взысканию		+	-		%
				сумма	%				
1	2	3	4	5	6	7	8	9	10
1	4 915,86	336,02	-93,16	--	--	-	4 579,84	-93,16	--

Таблица № 7

№ п/п	Кредиторская задолженность				Отклонение			Причины образования просроченной кредиторской задолженности	
	на начало года	на конец года	%	просроченная задолженность		+	-		%
				сумма	%				
1	2	3	4	5	6	7	8	9	10
1	36 951,46	2 614,00	-92,93	--	--		-34 337,46	-92,93	--

Таблица № 8

Сведения об исполнении муниципального задания на оказание муниципальных услуг (выполнение работ)					
№ п/п	Наименование услуги (работы)	Ед. изм.	Утверждено в муниципальном задании	Исполнено в отчетном периоде	Причины отклонения
1	2	3	4	5	6
1	Реализация основных общеобразовательных программ начального общего образования	человек	201	201	отклонений нет
2	Реализация основных общеобразовательных программ основного общего образования	человек	244	244	отклонений нет

Таблица № 9

№п/п	Наименование показателя (платной услуги, работы)	Суммы доходов, полученных учреждением					Тариф (цена) на платные услуги (работы)			
		I квартал	II квартал	III квартал	IV квартал	Итого за год	I квартал	II квартал	III квартал	IV квартал
1	2	3	4	5	6	7	8	9	10	11
1	Аренда помещения (коммунальные услуги)				6 067,67	6 067,67				
2	Аренда помещения				2 083,08	2 083,08				
3	Штрафы, пени, неустойки, возмещения ущерба				6 816,38	6 816,38				

Таблица № 10

№ п/п	Наименование показателя (платной услуги, работы)	Количество потребителей услуг (работ)	Количество жалоб потребителей	Принятые меры по результатам рассмотрения жалоб
1	2	3	4	5
---	---	---	---	---

Таблица № 11

№ п/п	Наименование показателя (дохода)	Код дохода по бюджетной классификации	Поступления согласно плану финансово-хозяйственной деятельности	Кассовые поступления (с учетом возвратов)				Неисполнен-ные поступления
				через финансовые органы	через банковские счета	средства в пути	итого	
1	2	3	4	5	6	7	8	9
1	субсидия на выполнение муниципального задания	00000000000000000130	62 193 978,93	61 345 016,55			61 345 016,55	848 962,38
2	субсидия на иные цели	00000000000000000150	4 263 773,88	4 242 519,08			4 242 519,08	21 254,80
3	собственные доходы	00000000000000000120	2 083,08	2 083,08			2 083,08	-
4	собственные доходы	00000000000000000130	11 567,67	6 067,67			6 067,67	5 500,00
5	собственные доходы	00000000000000000140		6 816,38			6 816,38	6 816,38
6	собственные доходы	00000000000000000150	4 500,00	4 500,00			4 500,00	-
Итого			66 475 903,56	65 607 002,76			65 607 002,76	868 900,80

Таблица № 12

№ п/п	Наименование показателя (расхода)	Код дохода по бюджетной классификации	Выплаты согласно плану финансово-хозяйственной деятельности (бюджетной сметы)	Кассовые поступления (с учетом восстановленных средств)				Неисполнен-ные выплаты
				через финансовые органы	через банковские счета	средства в пути	итого	
1	2	3	4	5	6	7	8	9
1	субсидия на выполнение муниципального задания	00000000000000000111	39 344 729,66	38 647 450,01			38 647 450,01	697 279,65
2	субсидия на выполнение муниципального задания	00000000000000000112	48 743,00	47 165,00			47 165,00	1 578,00
3	субсидия на выполнение муниципального задания	00000000000000000119	12 023 280,94	11 617 363,60			11 617 363,60	405 917,34
4	субсидия на выполнение муниципального задания	00000000000000000244	4 621 965,59	4 413 297,87			4 413 297,87	208 667,72
5	субсидия на выполнение муниципального задания	00000000000000000247	5 566 867,80	5 407 974,23			5 407 974,23	158 893,57
6	субсидия на выполнение муниципального задания	00000000000000000323	106 679,40	106 679,40			106 679,40	-
7	субсидия на выполнение муниципального задания	00000000000000000851	953 660,00	953 660,00			953 660,00	-
8	субсидия на выполнение муниципального задания	00000000000000000853	10 590,76	10 590,76			10 590,76	-
9	субсидия на иные цели	00000000000000000111	278 694,23	278 694,23			278 694,23	-
10	субсидия на иные цели	00000000000000000112	768 092,52	768 092,52			768 092,52	-
11	субсидия на иные цели	00000000000000000119	31 408,64	31 408,64			31 408,64	-
12	субсидия на иные цели	00000000000000000244	3 185 578,49	3 164 323,69			3 164 323,69	21 254,80
13	собственные доходы	00000000000000000244	15 792,40	17,09			17,09	15 775,31
14	собственные доходы	00000000000000000247	4 334,35	1 881,71			1 881,71	2 452,64
15	собственные доходы	00000000000000000340	4 500,00	4 500,00			4 500,00	-
Итого:			66 964 917,78	65 453 098,75			65 453 098,75	1 511 819,03

Таблица № 13

№ п/п	Вид счета, №	Остатки средств на начало года		Остатки средств на конец года	
		по л/с, открытым в органах, осуществляющих ведение лицевых счетов учреждения	по счетам, открытым в кредитных организациях	по л/с, открытым в органах, осуществляющих ведение лицевых счетов учреждения	по счетам, открытым в кредитных организациях
1	2	3	4	5	6
1	лицевой счет бюджетного учреждения №204961153750	622 820,34	0	756 752,58	0
	Итого	622 820,34	-	756 752,58	-

Раздел 3. Об использовании имущества, закрепленного за учреждением

Таблица № 14

№ п/п	Общая балансовая (остаточная) стоимость недвижимого имущества, находящегося у учреждения на праве оперативного управления					
	всего		в том числе			
	на начало года	на конец года	переданного в безвозмездное пользование		переданного в аренду	
			на начало года	на конец года	на начало года	на конец года
1	2	3	4	5	6	7
1	25 569 641,91	24 206 721,63		688 494,26		

Таблица № 15

№ п/п	Целевое назначение (использование) объектов недвижимого имущества *	Количество объектов недвижимого имущества, находящегося у учреждения на праве оперативного управления		Общая площадь объектов недвижимого имущества, находящегося у учреждения на праве оперативного управления						
				всего	в том числе					
					общая площадь, переданная в аренду		общая площадь, переданная в безвозмездное пользование			
					на начало года, шт.	на конец года, шт.	на начало года, кв.м.	на конец года, кв.м.	на начало года, кв.м.	на конец года, кв.м.
1	2	3	4	5	6	7	8	9	10	
1	6	6	10	10	10 806,40	10 806,40	0	0	126,9	408,7
Итого	6	6	10	10	10 806,40	10 806,40	0	0	126,9	408,7

* Установленные категории целевого назначения (использования) объектов недвижимого имущества:

- 1 - Административного назначения здания (сооружения, помещения);
- 2 - Производственного назначения здания (сооружения, помещения);
- 3 - Складского назначения здания (сооружения, помещения);
- 4 - Культурно-оздоровительного назначения здания (сооружения, помещения);
- 5 - Общехозяйственного (технического, вспомогательного) назначения здания (сооружения, помещения);
- 6 - Иного назначения здания (сооружения, помещения).

Таблица № 16

№ п/п	Общая балансовая (остаточная) стоимость движимого имущества, находящегося у учреждения на праве оперативного управления					
	всего		в том числе			
	на начало года	на конец года	особо ценное		переданное в безвозмездное пользование	
			на начало года	на конец года	на начало года	на конец года
1	2	3	4	5	6	7
1	228 544,64	2 719 436,15	2 075,00	0,00	84 656,26	

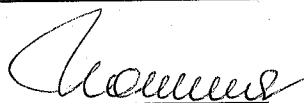
Таблица № 17

№ п/п	Объем средств, полученных в отчетном году от распоряжения имуществом, находящимся у учреждения на праве оперативного управления					
	недвижимое имущество		движимое имущество			
	на начало года	на конец года	всего		в том числе особо ценное	
			на начало года	на конец года	на начало года	на конец года
1	2	3	4	5	6	7
1						

Таблица № 18

№ п/п	Общая балансовая (остаточная) стоимость приобретенного имущества в отчетном году					
	недвижимое имущество			движимое имущество		
	количество	приобретенного за счет бюджетных средств	приобретенного за счет доходов, полученных от оказания платных услуг (работ)	количество	приобретенного за счет бюджетных средств	приобретенного за счет доходов, полученных от оказания платных услуг (работ)
1						
1				1	181 012,98	


Главный бухгалтер



/И.А.Ионина/

Исполнители:

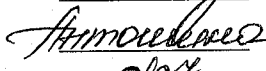
заместитель директора МБУ "ЦБУО"



/А.П.Аникеева/

8 (815-36) 5-53-13


ведущий бухгалтер МБУ "ЦБУО"



/С.Н.Антошина/

8 (815-36) 3-25-62


ведущий бухгалтер МБУ "ЦБУО"



/С.О.Французова/

8 (815-36) 5-60-66

/ведущий экономист МБУ "ЦБУО"



/М.И.Плетенева/

8 (815-36) 7-42-19

СОГЛАСОВАНО

Комитет имущественных отношений
администрации города

ПРЕДСЕДАТЕЛЬ
КИО



БИДНЕНКО Б И

(должность)

(подпись)

(расшифровка подписи)